

ОТЧЕТ О ФИНАНСОВЫХ РЕЗУЛЬТАТАХ ДЕЯТЕЛЬНОСТИ УЧРЕЖДЕНИЯ

на 1 января 2023 года

Учреждение

муниципальное автономное общеобразовательное учреждение "Средняя общеобразовательная школа № 51"

Обособленное подразделение

Учредитель

Орган местного самоуправления "Управление образования Каменск-Уральского городского округа"

Наименование органа, осуществляющего

полномочия учредителя

Периодичность: годовая

Единица измерения: руб

Форма по ОКУД

Дата

по ОКПО

ИНН

по ОКТМО

по ОКПО

ИНН

Глава по БК

по ОКЕИ

КОДЫ

0503721

01.01.2023

48578211

6666008613

65740000

906

383


Наименование показателя	Код строки	Код аналитики	Деятельность с целевыми средствами	Деятельность по государственному заданию	Приносящая доход деятельность	Итого
1	2	3	4	5	6	7
Доходы (стр.030 + стр.040 + стр.050 + стр.060 + стр.070 + стр.090 + стр.100 + стр.110)	010	100	6 549 091,17	29 891 607,34	1 680,00	36 442 378,51
<i>Доходы от собственности</i>	030	120	-	-	-	-
в том числе:						
<i>Доходы от оказания платных услуг (работ), компенсаций затрат</i>	040	130	-	30 393 804,34	1 680,00	30 395 484,34
в том числе:						
Доходы от оказания платных услуг (работ)	040	131		30 393 804,34		30 393 804,34
Доходы от компенсации затрат	040	134			1 680,00	1 680,00
<i>Штрафы, пени, неустойки, возмещения ущерба</i>	050	140	-	-	-	-
в том числе:						
<i>Безвозмездные поступления текущего характера</i>	060	150	6 549 091,17	-	-	6 549 091,17
в том числе:						
Поступления текущего характера бюджетным и автономным учреждениям от сектора государственного управления	060	152	6 549 091,17			6 549 091,17
<i>Безвозмездные поступления капитального характера</i>	070	160	-	-	-	-
в том числе:						
<i>Доходы от операций с активами</i>	090	170	-	-724 815,00	-	-724 815,00
в том числе:						
Доходы от выбытия активов	090	172		-724 815,00		-724 815,00

Наименование показателя	Код строки	Код аналитики	Деятельность с целевыми средствами	Деятельность по государственному заданию	Приносящая доход деятельность	Итого
1	2	3	4	5	6	7
<i>Прочие доходы</i>	100	180	-	-	-	-
в том числе:						
<i>Безвозмездные неденежные поступления в сектор государственного управления</i>	110	190	-	222 618,00	-	222 618,00
в том числе:						
Безвозмездные неденежные поступления капитального характера от организаций государственного сектора	110	195		222 618,00		222 618,00
Расходы (стр.160 + стр.170 + стр.190 + стр.210 + стр.230 + стр.240 + стр.250 + стр.260 + стр.270)	150	200	6 339 968,97	30 811 929,95	23 956,68	37 175 855,60
<i>Оплата труда и начисления на выплаты по оплате труда</i>	160	210	1 487 906,11	27 225 179,51	-	28 713 085,62
в том числе:						
Заработная плата	160	211	1 142 784,95	20 912 536,68		22 055 321,63
Начисления на выплаты по оплате труда	160	213	345 121,16	6 312 642,83		6 657 763,99
<i>Оплата работ, услуг</i>	170	220	3 405 579,48	2 371 022,13	-	5 776 601,61
в том числе:						
Работы, услуги по содержанию имущества	170	225	30 700,00	300 882,23		331 582,23
Прочие работы, услуги	170	226	3 374 879,48	450 137,78		3 825 017,26
Услуги связи	170	221		25 888,13		25 888,13
Коммунальные услуги	170	223		1 594 113,99		1 594 113,99
<i>Обслуживание долговых обязательств</i>	190	230	-	-	-	-
в том числе:						
<i>Безвозмездные перечисления текущего характера организациям</i>	210	240	-	-	-	-
в том числе:						
<i>Безвозмездные перечисления бюджетам</i>	230	250	-	-	-	-
в том числе:						
<i>Социальное обеспечение</i>	240	260	334 990,00	115 661,61	-	450 651,61
в том числе:						
Пособия по социальной помощи населению в натуральной форме	240	263	334 990,00			334 990,00
Социальные пособия и компенсации персоналу в денежной форме	240	266		115 661,61		115 661,61
<i>Расходы по операциям с активами</i>	250	270	1 111 493,38	1 020 839,41	23 956,68	2 156 289,47
в том числе:						
Амортизация	250	271		830 887,66	22 666,68	853 554,34
Расходование материальных запасов	250	272	1 111 493,38	189 951,75	1 290,00	1 302 735,13

Наименование показателя	Код строки	Код аналитики	Деятельность с целевыми средствами	Деятельность по государственному заданию	Приносящая доход деятельность	Итого
1	2	3	4	5	6	7
<i>Безвозмездные перечисления капитального характера организациям</i>	260	280	-	-	-	-
в том числе:						
<i>Прочие расходы</i>	270	290	-	79 227,29	-	79 227,29
в том числе:						
Налоги, пошлины и сборы	270	291	-	79 175,00	-	79 175,00
Штрафы за нарушение законодательства о налогах и сборах, законодательства о страховых взносах	270	292	-	52,29	-	52,29
Чистый операционный результат (стр.301 - стр.302), (стр.310 + стр.410)	300		209 122,20	-920 322,61	-22 276,68	-733 477,09
<i>Операционный результат до налогообложения (стр.010 - стр.150)</i>	301		209 122,20	-920 322,61	-22 276,68	-733 477,09
<i>Налог на прибыль</i>	302		-	-	-	-
Операции с нефинансовыми активами (стр.320 + стр.330 + стр.350 + стр.360 + стр.370 + стр.380 + стр.390+ стр.400)	310		-	66 996,52	-23 956,68	43 039,84
<i>Чистое поступление основных средств</i>	320		-	-15 803,00	-22 666,68	-38 469,68
в том числе:						
увеличение стоимости основных средств	321	310	-	1 539 899,66	-	1 539 899,66
уменьшение стоимости основных средств	322	41X	-	1 555 702,66	22 666,68	1 578 369,34
<i>Чистое поступление нематериальных активов</i>	330		-	-	-	-
в том числе:						
увеличение стоимости нематериальных активов	331	320	-	-	-	-
уменьшение стоимости нематериальных активов	332	42X	-	-	-	-
<i>Чистое поступление непроизведенных активов</i>	350		-	-	-	-
в том числе:						
увеличение стоимости непроизведенных активов	351	330	-	-	-	-
уменьшение стоимости непроизведенных активов	352	43X	-	-	-	-
<i>Чистое поступление материальных запасов</i>	360		-	59 518,22	-1 290,00	58 228,22
в том числе:						
увеличение стоимости материальных запасов	361	340	1 111 493,38	249 469,97	-	1 360 963,35
из них:						
уменьшение стоимости материальных запасов	362	440	1 111 493,38	189 951,75	1 290,00	1 302 735,13
из них:						


Наименование показателя	Код строки	Код аналитики	Деятельность с целевыми средствами	Деятельность по государственному заданию	Приносящая доход деятельность	Итого
1	2	3	4	5	6	7
<i>Чистое поступление прав пользования</i>	370		-	23 281,30	-	23 281,30
в том числе:						
увеличение стоимости прав пользования	371	35X	-	23 281,30	-	23 281,30
уменьшение стоимости прав пользования	372	45X	-	-	-	-
<i>Чистое изменение затрат на изготовление готовой продукции (работ, услуг)</i>	390		-	-	-	-
в том числе:						
увеличение затрат	391	x	-	37 502 015,50	2 580,00	37 504 595,50
уменьшение затрат	392	x	-	37 502 015,50	2 580,00	37 504 595,50
<i>Чистое изменение расходов будущих периодов</i>	400	x	-	-	-	-
Операции с финансовыми активами и обязательствами (стр.420 - стр. 510)	410		209 122,20	-987 319,13	1 680,00	-776 516,93
Операции с финансовыми активами (стр. 430 + стр. 440 + стр. 450 + стр. 460 + стр. 470 + стр. 480)	420		5 593,37	-38 870 877,96	1 680,00	-38 863 604,59
<i>Чистое поступление денежных средств и их эквивалентов</i>	430		5 593,37	-183 547,21	1 680,00	-176 273,84
в том числе:						
поступление денежных средств и их эквивалентов	431	510	6 556 761,36	30 417 989,47	1 680,00	36 976 430,83
выбытие денежных средств и их эквивалентов	432	610	6 551 167,99	30 601 536,68	-	37 152 704,67
<i>Чистое поступление ценных бумаг, кроме акций</i>	440		-	-	-	-
в том числе:						
увеличение стоимости ценных бумаг, кроме акций и иных финансовых инструментов	441	520	-	-	-	-
уменьшение стоимости ценных бумаг, кроме акций и иных финансовых инструментов	442	620	-	-	-	-
<i>Чистое поступление акций и иных финансовых инструментов</i>	450		-	-	-	-
в том числе:						
увеличение стоимости акций и иных финансовых инструментов	451	530	-	-	-	-
уменьшение стоимости акций и иных финансовых инструментов	452	630	-	-	-	-
<i>Чистое предоставление займов (ссуд)</i>	460		-	-	-	-
в том числе:						
увеличение задолженности по предоставленным займам (ссудам)	461	540	-	-	-	-
уменьшение задолженности по предоставленным займам (ссудам)	462	640	-	-	-	-
<i>Чистое поступление иных финансовых активов</i>	470		-	-	-	-
в том числе:						
увеличение стоимости иных финансовых активов	471	550	-	-	-	-
уменьшение стоимости иных финансовых активов	472	650	-	-	-	-


Наименование показателя	Код строки	Код аналитики	Деятельность с целевыми средствами	Деятельность по государственному заданию	Приносящая доход деятельность	Итого
1	2	3	4	5	6	7
Чистое увеличение дебиторской задолженности	480		-	-38 687 330,75	-	-38 687 330,75
в том числе:						
увеличение дебиторской задолженности	481	560	7 360 634,54	41 472 045,11	1 680,00	48 834 359,65
уменьшение дебиторской задолженности	482	660	7 360 634,54	80 159 375,86	1 680,00	87 521 690,40
Операции с обязательствами (стр.520 + стр.530 + стр.540 + стр.550 + стр.560)	510		-203 528,83	-37 883 558,83	-	-38 087 087,66
Чистое увеличение задолженности по внутренним привлеченным заимствованиям	520		-	-	-	-
в том числе:						
увеличение задолженности по внутренним привлеченным заимствованиям	521	710	-	-	-	-
уменьшение задолженности по внутренним привлеченным заимствованиям	522	810	-	-	-	-
Чистое увеличение задолженности по внешним привлеченным заимствованиям	530		-	-	-	-
в том числе:						
увеличение задолженности по внешним привлеченным заимствованиям	531	720	-	-	-	-
уменьшение задолженности по внешним привлеченным заимствованиям	532	820	-	-	-	-
Чистое увеличение прочей кредиторской задолженности	540		-203 528,83	201 736,17	-	-1 792,66
в том числе:						
увеличение прочей кредиторской задолженности	541	730	6 695 985,16	33 588 861,85	-	40 284 847,01
уменьшение прочей кредиторской задолженности	542	830	6 899 513,99	33 387 125,68	-	40 286 639,67
Чистое изменение доходов будущих периодов	550	x	-	-38 103 720,00	-	-38 103 720,00
Чистое изменение резервов предстоящих расходов	560	x	-	18 425,00	-	18 425,00

Руководитель  Кашкина Ирина Владимировна Главный бухгалтер  Яковлева Л. М.
 (подпись) (расшифровка подписи) (подпись) (расшифровка подписи)

Централизованная бухгалтерия

муниципальное казенное учреждение «Центр бухгалтерского и экономического обслуживания, материально-технического обеспечения учреждений образования муниципального образования Каменск-Уральского городского округа» ИНН 6612037583 КПП 661201001 ОГРН 1126612000041
 (наименование, ОГРН, ИНН, КПП, местонахождение)

Руководитель Директор МКУ "ЦБЭО"  Дзюба М.Л.
 (уполномоченное лицо) (должность) (подпись) (расшифровка подписи)

Исполнитель главный бухгалтер  Яковлева Л.М. 396-222
 (должность) (подпись) (расшифровка подписи) (телефон, e-mail)

01.01.2023г.

**ДОКУМЕНТ ПОДПИСАН
ЭЛЕКТРОННОЙ ПОДПИСЬЮ**

СВЕДЕНИЯ О СЕРТИФИКАТЕ ЭП

Сертификат 56329272446943365375691549892248362578707919186

Владелец Кашкина Ирина Владимировна

Действителен с 27.03.2023 по 26.03.2024