

ОТЧЕТ О ФИНАНСОВЫХ РЕЗУЛЬТАТАХ ДЕЯТЕЛЬНОСТИ УЧРЕЖДЕНИЯ

на 1 января 2024 года

Учреждение

муниципальное автономное общеобразовательное учреждение "Средняя общеобразовательная школа № 51"

Обособленное подразделение

Учредитель

Орган местного самоуправления "Управление образования Каменск-Уральского городского округа"

Наименование органа, осуществляющего полномочия учредителя

Периодичность: годовая

Единица измерения: руб

Форма по ОКУД

Дата

по ОКПО

ИНН

по ОКТМО

по ОКПО

ИНН

Глава по БК

по ОКЕИ

КОДЫ

0503721

01.01.2024

48578211

6666008613

65740000

906

383


Наименование показателя	Код строки	Код аналитики	Деятельность с целевыми средствами	Деятельность по государственному заданию	Приносящая доход деятельность	Итого
1	2	3	4	5	6	7
Доходы (стр.030 + стр.040 + стр.050 + стр.060 + стр.070 + стр.090 + стр.100 + стр.110)	010	100	8 670 357,43	36 815 480,00	53 785,85	45 539 623,28
<i>Доходы от собственности</i>	030	120	-	-	-	-
в том числе:						
<i>Доходы от оказания платных услуг (работ), компенсаций затрат</i>	040	130	-	37 054 380,00	53 785,85	37 108 165,85
в том числе:						
<i>Доходы от оказания платных услуг (работ)</i>	040	131		37 054 380,00		37 054 380,00
<i>Доходы от компенсации затрат</i>	040	134			53 785,85	53 785,85
<i>Штрафы, пени, неустойки, возмещения ущерба</i>	050	140	-	-	-	-
в том числе:						
<i>Безвозмездные поступления текущего характера</i>	060	150	8 670 357,43	-	-	8 670 357,43
в том числе:						
<i>Поступления текущего характера бюджетным и автономным учреждениям от сектора государственного управления</i>	060	152	8 670 357,43			8 670 357,43
<i>Безвозмездные поступления капитального характера</i>	070	160	-	-	-	-
в том числе:						
<i>Доходы от операций с активами</i>	090	170	-	-238 900,00	-	-238 900,00
в том числе:						
<i>Доходы от выбытия активов</i>	090	172		38 357,08		38 357,08
<i>Доходы от оценки активов и обязательств</i>	090	176		-277 257,08		-277 257,08


Наименование показателя	Код строки	Код аналитики	Деятельность с целевыми средствами	Деятельность по государственному заданию	Приносящая доход деятельность	Итого
1	2	3	4	5	6	7
<i>Прочие доходы</i>	100	180	-	-	-	-
в том числе:						
<i>Безвозмездные неденежные поступления в сектор государственного управления</i>	110	190	-	-	-	-
в том числе:						
Расходы (стр.160 + стр.170 + стр.190 + стр.210 + стр.230 + стр.240 + стр.250 + стр.260 + стр.270)	150	200	8 273 557,43	38 050 685,26	32 544,65	46 356 787,34
<i>Оплата труда и начисления на выплаты по оплате труда</i>	160	210	1 772 358,77	33 552 907,25	-	35 325 266,02
в том числе:						
Заработная плата	160	211	1 361 008,86	25 770 283,39		27 131 292,25
Начисления на выплаты по оплате труда	160	213	411 349,91	7 782 623,86		8 193 973,77
<i>Оплата работ, услуг</i>	170	220	4 708 670,72	2 826 197,99	30 591,65	7 565 460,36
в том числе:						
Работы, услуги по содержанию имущества	170	225	40 000,00	244 278,34		284 278,34
Прочие работы, услуги	170	226	4 668 670,72	700 160,23		5 368 830,95
Коммунальные услуги	170	223		1 864 292,34	30 591,65	1 894 883,99
Услуги связи	170	221		17 467,08		17 467,08
<i>Обслуживание долговых обязательств</i>	190	230	-	-	-	-
в том числе:						
<i>Безвозмездные перечисления текущего характера организациям</i>	210	240	-	-	-	-
в том числе:						
<i>Безвозмездные перечисления бюджетам</i>	230	250	-	-	-	-
в том числе:						
<i>Социальное обеспечение</i>	240	260	389 160,00	141 002,77	-	530 162,77
в том числе:						
Пособия по социальной помощи населению в натуральной форме	240	263	389 160,00			389 160,00
Социальные пособия и компенсации персоналу в денежной форме	240	266		141 002,77		141 002,77
<i>Расходы по операциям с активами</i>	250	270	1 403 367,94	1 511 306,25	-	2 914 674,19
в том числе:						
Расходование материальных запасов	250	272	1 403 367,94	130 329,48		1 533 697,42
Амортизация	250	271		1 380 976,77		1 380 976,77

Наименование показателя	Код строки	Код аналитики	Деятельность с целевыми средствами	Деятельность по государственному заданию	Приносящая доход деятельность	Итого
1	2	3	4	5	6	7
<i>Безвозмездные перечисления капитального характера организациям</i>	260	280	-	-	-	-
в том числе:						
<i>Прочие расходы</i>	270	290	-	19 271,00	1 953,00	21 224,00
в том числе:						
Налоги, пошлины и сборы	270	291		19 271,00	1 953,00	21 224,00
Чистый операционный результат (стр.301 - стр.302), (стр.310 + стр.410)	300		396 800,00	-1 235 205,26	20 905,20	-817 500,06
<i>Операционный результат до налогообложения (стр.010 - стр.150)</i>	301		396 800,00	-1 235 205,26	21 241,20	-817 164,06
<i>Налог на прибыль</i>	302		-	-	336,00	336,00
Операции с нефинансовыми активами (стр.320 + стр.330 + стр.350 + стр.360 + стр.370 + стр.380 + стр.390 + стр.395+ стр.400)	310		-	-581 334,48	1 344,00	-579 990,48
<i>Чистое поступление основных средств</i>	320		-	-253 640,87	-	-253 640,87
в том числе:						
увеличение стоимости основных средств	321	310	-	1 400 472,40	-	1 400 472,40
уменьшение стоимости основных средств	322	41X	-	1 654 113,27	-	1 654 113,27
<i>Чистое поступление нематериальных активов</i>	330		-	-	-	-
в том числе:						
увеличение стоимости нематериальных активов	331	320	-	-	-	-
уменьшение стоимости нематериальных активов	332	42X	-	-	-	-
<i>Чистое поступление непроизведенных активов</i>	350		-	-277 257,08	-	-277 257,08
в том числе:						
увеличение стоимости непроизведенных активов	351	330	-	-	-	-
уменьшение стоимости непроизведенных активов	352	43X	-	277 257,08	-	277 257,08
<i>Чистое поступление материальных запасов</i>	360		-	-50 436,53	1 344,00	-49 092,53
в том числе:						
увеличение стоимости материальных запасов	361	340	1 403 367,94	79 892,95	1 344,00	1 484 604,89
из них:						
уменьшение стоимости материальных запасов	362	440	1 403 367,94	130 329,48	-	1 533 697,42
из них:						
<i>Чистое поступление прав пользования</i>	370		-	-	-	-
в том числе:						
увеличение стоимости прав пользования	371	35X	-	-	-	-
уменьшение стоимости прав пользования	372	45X	-	-	-	-

Наименование показателя	Код строки	Код аналитики	Деятельность с целевыми средствами	Деятельность по государственному заданию	Приносящая доход деятельность	Итого
1	2	3	4	5	6	7
<i>Чистое поступление биологических активов</i>	380		-	-	-	-
в том числе:						
увеличение стоимости биологических активов	381	360	-	-	-	-
уменьшение стоимости биологических активов	382	46X	-	-	-	-
<i>Чистое изменение затрат на изготовление готовой продукции (работ, услуг)</i>	390		-	-	-	-
в том числе:						
увеличение затрат	391	x	-	46 440 904,12	61 183,30	46 502 087,42
уменьшение затрат	392	x	-	46 440 904,12	61 183,30	46 502 087,42
<i>Чистое изменение затрат на биотрансформацию</i>	395		-	-	-	-
в том числе:						
увеличение затрат	396	x	-	-	-	-
уменьшение затрат	397	x	-	-	-	-
<i>Чистое изменение расходов будущих периодов</i>	400	x	-	-	-	-
Операции с финансовыми активами и обязательствами (стр.420 - стр. 510)	410		396 800,00	-653 870,78	19 561,20	-237 509,58
Операции с финансовыми активами (стр. 430 + стр. 440 + стр. 450 + стр. 460 + стр. 470 + стр. 480)	420		112 239,92	7 263 789,22	19 561,20	7 395 590,34
<i>Чистое поступление денежных средств и их эквивалентов</i>	430		112 239,92	133 745,12	19 561,20	265 546,24
в том числе:						
поступление денежных средств и их эквивалентов	431	510	8 788 190,72	37 128 166,52	53 785,85	45 970 143,09
выбытие денежных средств и их эквивалентов	432	610	8 675 950,80	36 994 421,40	34 224,65	45 704 596,85
<i>Чистое поступление ценных бумаг, кроме акций</i>	440		-	-	-	-
в том числе:						
увеличение стоимости ценных бумаг, кроме акций и иных финансовых инструментов	441	520	-	-	-	-
уменьшение стоимости ценных бумаг, кроме акций и иных финансовых инструментов	442	620	-	-	-	-
<i>Чистое поступление акций и иных финансовых инструментов</i>	450		-	-	-	-
в том числе:						
увеличение стоимости акций и иных финансовых инструментов	451	530	-	-	-	-
уменьшение стоимости акций и иных финансовых инструментов	452	630	-	-	-	-
<i>Чистое предоставление займов (ссуд)</i>	460		-	-	-	-
в том числе:						
увеличение задолженности по предоставленным займам (ссудам)	461	540	-	-	-	-
уменьшение задолженности по предоставленным займам (ссудам)	462	640	-	-	-	-
<i>Чистое поступление иных финансовых активов</i>	470		-	-	-	-
в том числе:						
увеличение стоимости иных финансовых активов	471	550	-	-	-	-
уменьшение стоимости иных финансовых активов	472	650	-	-	-	-

Наименование показателя	Код строки	Код аналитики	Деятельность с целевыми средствами	Деятельность по государственному заданию	Приносящая доход деятельность	Итого
1	2	3	4	5	6	7
<i>Чистое увеличение дебиторской задолженности</i>	480		-	7 130 044,10	-	7 130 044,10
в том числе:						
увеличение дебиторской задолженности	481	560	9 819 330,72	48 719 137,44	53 785,85	58 592 254,01
уменьшение дебиторской задолженности	482	660	9 819 330,72	41 589 093,34	53 785,85	51 462 209,91
Операции с обязательствами (стр.520 + стр.530 + стр.540 + стр.550 + стр.560)	510		-284 560,08	7 917 660,00	-	7 633 099,92
<i>Чистое увеличение задолженности по внутренним привлеченным заимствованиям</i>	520		-	-	-	-
в том числе:						
увеличение задолженности по внутренним привлеченным заимствованиям	521	710	-	-	-	-
уменьшение задолженности по внутренним привлеченным заимствованиям	522	810	-	-	-	-
<i>Чистое увеличение задолженности по внешним привлеченным заимствованиям</i>	530		-	-	-	-
в том числе:						
увеличение задолженности по внешним привлеченным заимствованиям	531	720	-	-	-	-
уменьшение задолженности по внешним привлеченным заимствованиям	532	820	-	-	-	-
<i>Чистое увеличение прочей кредиторской задолженности</i>	540		-284 560,08	396 800,00	-	112 239,92
в том числе:						
увеличение прочей кредиторской задолженности	541	730	9 544 026,46	52 115 168,06	36 513,65	61 695 708,17
уменьшение прочей кредиторской задолженности	542	830	9 828 586,54	51 718 368,06	36 513,65	61 583 468,25
<i>Чистое изменение доходов будущих периодов</i>	550	x	-	7 247 320,00	-	7 247 320,00
<i>Чистое изменение резервов предстоящих расходов</i>	560	x	-	273 540,00	-	273 540,00


Руководитель  Кашкина И. В. (подпись) (расшифровка подписи)

Главный бухгалтер  Яковлева Л. М. (подпись) (расшифровка подписи)


Централизованная бухгалтерия

муниципальное казенное учреждение «Центр бухгалтерского и экономического обслуживания, материально-технического обеспечения учреждений образования муниципального образования Каменск-Уральского городского округа» ИНН 6612037583 КПП 661201001

(наименование, ОГРН, ИНН, КПП, местонахождение)

Руководитель  Дзюба М.Л. (подпись) (расшифровка подписи)

Директор МКУ "ЦБЭО" (должность)

Исполнитель  Яковлева Людмила Михайловна (подпись) (расшифровка подписи)

Главный бухгалтер (должность) 396-232 (телефон, e-mail)